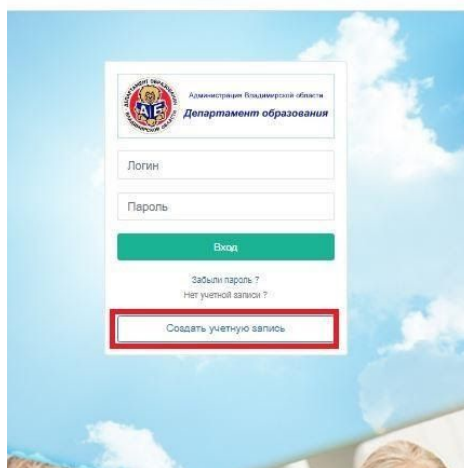


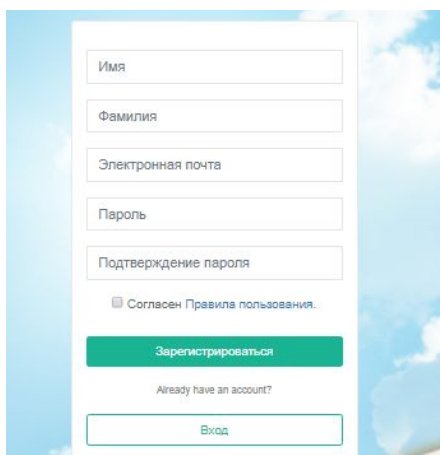
## Самостоятельная регистрация пользователя

1. В диалоговом блоке необходимо нажать кнопку «Создать учетную запись».

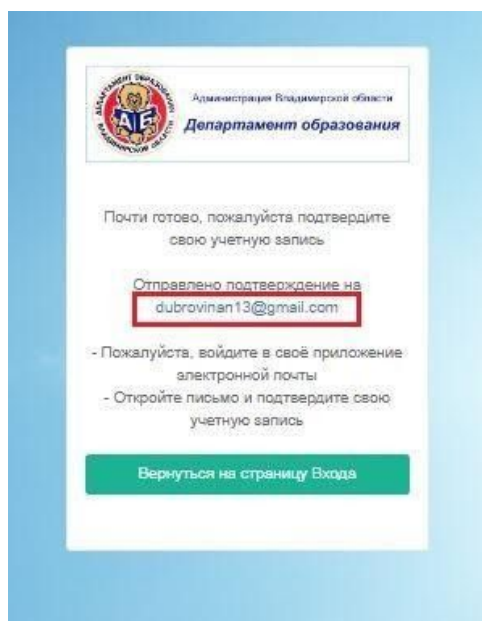


2. На экране ввода данных необходимо заполнить «Имя», «Фамилия», «Электронная почта», «Пароль», «Подтверждение пароля» пользователя. С указанной при регистрации электронной почты осуществляется дальнейший вход в систему.

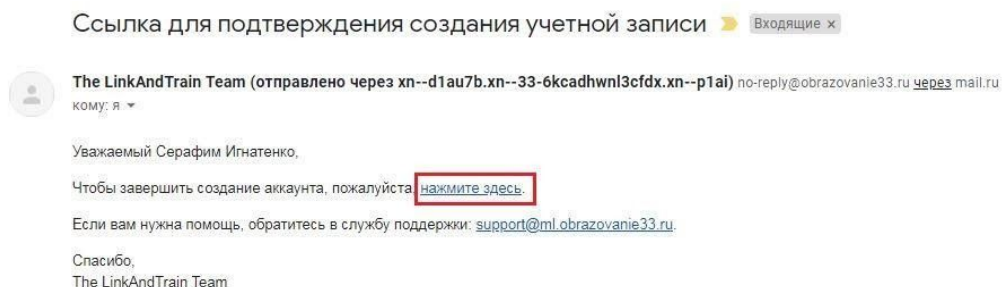
Далее согласиться с правилами пользования. Нажать зарегистрироваться.



3. Войдите в почту, которую указывали при регистрации .



4. Завершите регистрацию по ссылке, которая указана в письме.



5. Для продолжения работы нажмите «Продолжить».

